


SEEPLUS

INSTRUCTIONS FOR USE (IFU) - PAGE 1:



SEEPLUS ADJUST
-6.0D ↔ +3.0D

INSTRUCTIONS FOR USE / INSTRUCCIONES DE USO / GEBRAUCHSANWEISUNG
MODE D'EMPLOI / ISTRUZIONI PER L'USO / BRUKSANVISNING

GL01

49mm □ 22mm, 141mm PD:63mm

FIG A


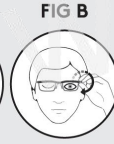



FIG B



SEEPLUS ADJUST

1.



2.

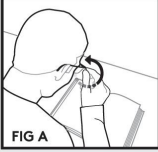


FIG A

3.

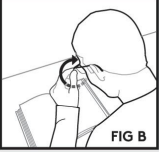


FIG B

EN

1. Place reading material on a flat surface.
2. Close one eye and adjust the focus by turning the dial located on the temple.
3. Close the other eye and turn the dial.

ES

1. Coloque el material de lectura en una superficie plana.
2. Cierre un ojo y ajuste el enfoque girando la ruedecilla situada en la patilla.
3. Cierre el otro ojo y gire la ruedecilla.

DE

1. Legen Sie das Lesematerial auf eine flache Unterlage.
2. Schließen Sie ein Auge und passen Sie den Fokus an. Drehen Sie dazu den Regler an der Schläfe.
3. Schließen Sie das andere Auge und drehen Sie am Regler.

FR


1. Placez un livre (ou tout autre support de lecture) sur une surface plane.
2. Fermez un œil et ajustez la focale en tournant la molette située sur la branche.
3. Fermez l'autre œil et tournez la molette.

IT

1. Posizionare qualcosa da leggere su una superficie piana.
2. Chiudere un occhio e regolare la messa a fuoco ruotando la rotellina che si trova sulla stanghetta.
3. Chiudere l'altro occhio e ruotare la rotellina.


SE

1. Placera något att läsa på en plan yta.
2. Blunda med ena ögat och ställ in fokus genom att vrida på den lilla ratten vid din tinning.
3. Blunda med det andra ögat och vrid på ratten.



SEEPLUS ADJUST

1.



2.




FIG A

3.

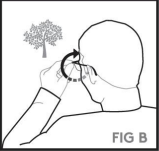


FIG B

EN

1. Look at a distant object (i.e. TREE or Television).
2. Close one eye and adjust the focus by turning the dial located on the temple.
3. Close the other eye and turn the dial.

ES

1. Mire a un objeto distante (p. ej., un ÁRBOL o la televisión).
2. Cierre un ojo y ajuste el enfoque girando la ruedecilla situada en la patilla.
3. Cierre el otro ojo y gire la ruedecilla.

DE

1. Richten Sie den Blick auf einen Gegenstand in der Ferne (z. B. einen BAUM oder den Fernseher).
2. Schließen Sie ein Auge und passen Sie den Fokus an. Drehen Sie dazu den Regler an der Schläfe.
3. Schließen Sie das andere Auge und drehen Sie am Regler.

FR

1. Regardez un objet éloigné (un arbre ou un écran de télévision, par exemple).
2. Fermez un œil et ajustez la focale en tournant la molette située sur la branche.
3. Fermez l'autre œil et tournez la molette.

IT

1. Guardare un oggetto posto in lontananza (ad es. un ALBERO o la TV).
2. Chiudere un occhio e regolare la messa a fuoco ruotando la rotellina che si trova sulla stanghetta.
3. Chiudere l'altro occhio e ruotare la rotellina.

SE

1. Titta på ett föremål som befinner sig på avstånd (t.ex. TRÄD eller TV).
2. Blunda med ena ögat och ställ in fokus genom att vrida på den lilla ratten vid din tinning.
3. Blunda med det andra ögat och vrid på ratten.